



**BRUSSELS  
BIENNALE  
NEOCLASSIC**  
28.09.24 ▶ 06.10.24

**EXPLORE  
BRUSSELS**



**Feuille de route pour la visite du *Palais de la Nation*  
adaptée aux personnes dans le spectre de l'autisme (TSA)**


**Mercredi 2 octobre 2024 à 14h00**



**EXPLORE** +    

## Table des matières

<u>Table des matières</u>	<u>2</u>
<u>Comment utiliser cette feuille de route ?</u>	<u>3</u>
<u>Heure de début de la visite</u>	<u>4</u>
<u>Comment s'y rendre ?</u>	<u>4</u>
<u>Qui est qui ?</u>	<u>6</u>
<u>Que faire à l'arrivée ?</u>	<u>8</u>
<u>Le parcours des visiteurs</u>	<u>11</u>
<u>Puis-je prendre des photos pendant la visite ?</u>	<u>13</u>
<u>À l'aide ! Que faire si ...</u>	<u>14</u>
<u>Information sur les organisateurs</u>	<u>15</u>





## Comment utiliser cette feuille de route ?

Vous allez voir : c'est chouette de visiter le *Palais de la Nation* !

Dans ce texte, vous trouverez des informations qui vous aideront à préparer votre visite.

Vous trouverez des informations sur :

- comment se rendre au Palais de la Nation
- les accompagnatrices et accompagnateurs de l'activité
- les démarches pratiques à effectuer avant la visite
- le parcours que vous effectuerez pendant la visite
- les astuces anti-stress lors de la visite

Toutes les informations n'ont pas la même importance pour tout le monde. Choisissez les informations qui sont importantes pour vous.

Pour celles et ceux qui le souhaitent, une version papier de cette présentation sera également disponible avant le début de la visite.

Vous avez d'autres questions ? Envoyez un message à [willem@explore.brussels](mailto:willem@explore.brussels).



## Heure de début de la visite

La visite a lieu le mercredi 2 octobre à 14h30.

Pour assurer le bon déroulement de la visite, nous vous demandons de vous présenter à l'entrée 15 minutes à l'avance, c'est-à-dire à 14h15.

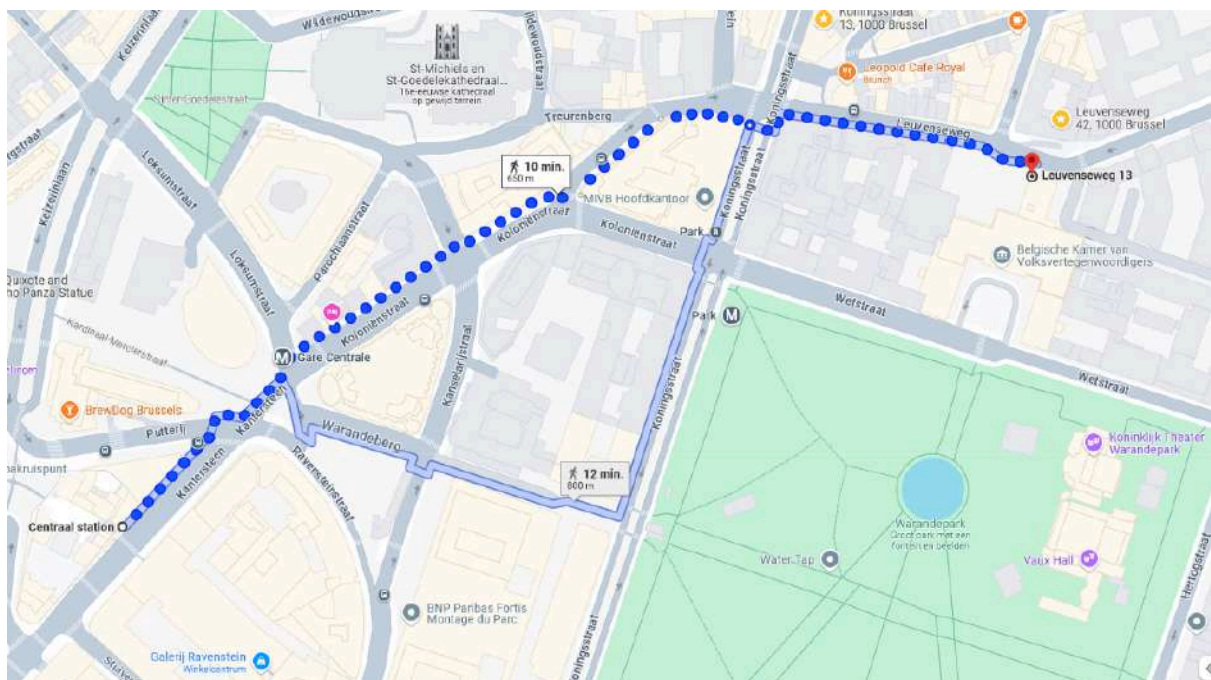
## Comment s'y rendre ?

L'adresse de départ de la visite est **13 chaussée de Louvain, 1000 Bruxelles**. Il y a plusieurs manières de se rendre au numéro 13 de la chaussée de Louvain.



La gare de Bruxelles-Central se trouve à quelques pas (650 mètres) du Palais de la Nation.

Voici l'itinéraire depuis la sortie Cantersteen jusqu'au Palais de la Nation.

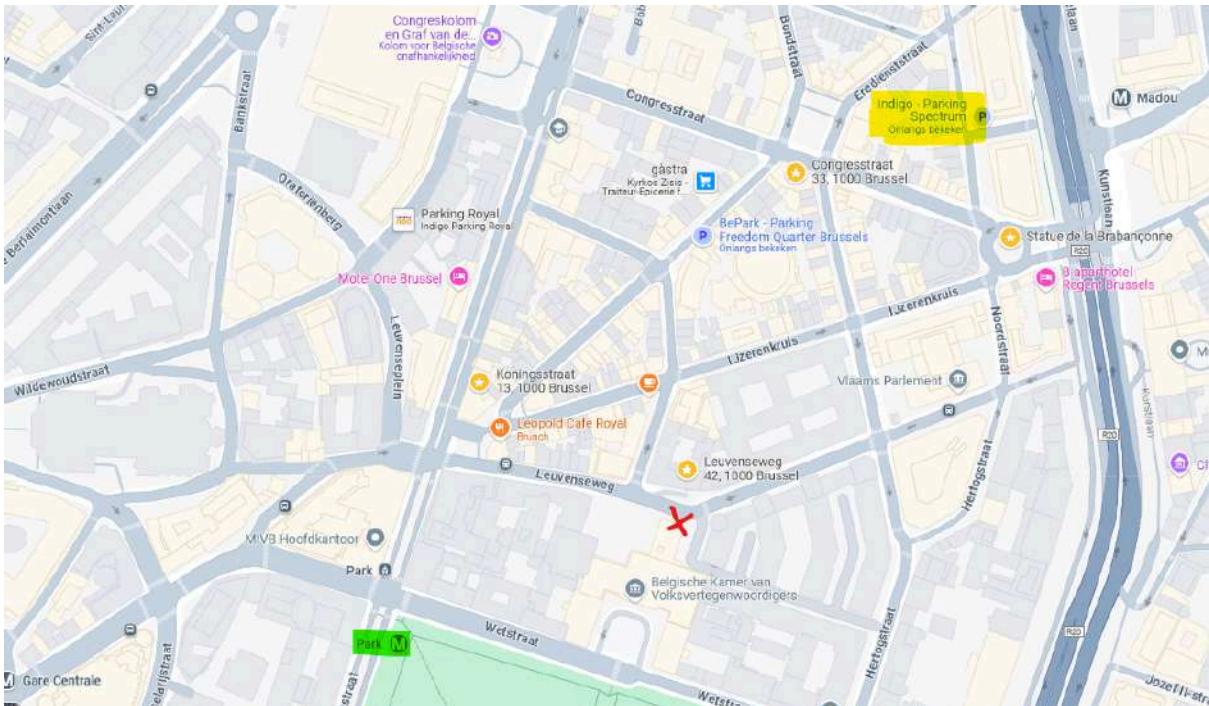




En voiture, notez qu'il est très difficile de trouver une place de parking dans la rue du Palais de la Nation. Le parking payant le plus proche est Indigo Parking Spectrum, Petite rue du Nord 6, 1000 Bruxelles. Toutes les informations sur ce parking sont disponibles sur cette page web :

<https://www.indigoneo.be/fr/parkings/20816/parking-spectrum?assetId=20816&assetName=parking-spectrum>

La carte ci-dessous indique l'emplacement exact du parking (rectangle jaune). L'entrée du Palais des Nations se trouve à la croix rouge.



La station de métro Parc se trouve à quelques pas (300 mètres) du Palais de la Nation. Voir le rectangle vert sur la carte ci-dessus. Le Palais de la Nation est situé à la croix rouge ci-dessus.



Il y a un arceau pour attacher les vélos au 7 chaussée de Louvain (juste à côté de la grille d'entrée et du gardien).



Les piétons peuvent utiliser une carte ou une application (comme par exemple Google Map) pour s'orienter et arriver à la bonne destination.



## Qui est qui ?

Les personnes suivantes sont là pour vous guider et faire de votre visite au Palais de la Nation une expérience réussie ! Si vous avez des questions, n'hésitez pas à vous adresser à elles avant, pendant ou après votre visite.



Voici **Alizée**. Elle est **agente d'accueil** chez Explore.Brussels.



Voici **Willem**. Il travaille chez Explore.Brussels et est l'**organisateur** des visites.



Voici **Charlotte**. Elle travaille aussi chez Explore.Brussels et est aussi l'**organisatrice** des visites.



Voici **Pauline**. C'est la **guide** qui va vous faire découvrir le Palais de la Nation.



Voici **Sophie**. Elle est la conservatrice du Palais de la Nation et est donc la grande responsable du lieu.



Et voici **Vincent**. Il travaille pour le Palais de la Nation et il sera **accompagnateur** de la visite francophone.

## Que faire à l'arrivée ?



**L'entrée des visiteurs** du Palais de la Nation se trouve sur la chaussée de Louvain au numéro 13, 1000 Bruxelles. Il y a toujours un ou deux gardes présents à l'entrée. La plaque de bronze indique « Chambre des Représentants Entrée des Visiteurs ».



**Pour les visiteurs qui viennent en vélo**, il y a un parking à vélos au numéro 7 de la chaussée de Louvain, 1000 Bruxelles. Il ne faut pas avoir peur de franchir le portail noir.



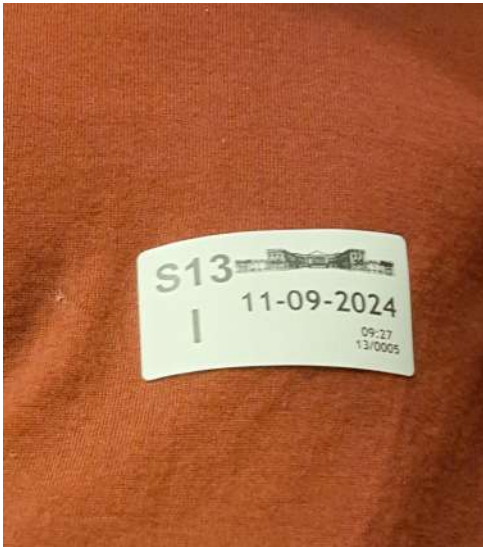
Un petit escalier et une grande porte vitrée mènent au **hall d'accueil** du Palais de la Nation.





**Quand vous arrivez à la réception**, vous devez donner votre nom à Alizée, l'agente d'accueil d'Explore.Brussels.

Vous n'êtes pas encore inscrit ? Pas de problème, mais vous devez alors faire scanner votre carte d'identité à l'accueil du Palais de la Nation.



A l'accueil du Palais de la Nation, **vous allez recevoir un petit autocollant** qui sert de ticket d'entrée. Vous devez le coller sur vos vêtements de manière très visible.




Tous les visiteurs doivent passer par le **contrôle de sécurité**. Mettez vos sacs dans le bac en plastique. Enlevez également votre veste et votre ceinture et mettez-les également dans le bac en plastique. Retirez également tous les objets métalliques de vos poches, tels que les clés, les pièces de monnaie et votre téléphone portable. Votre sac ou votre sac à dos contient-il un ordinateur portable ou une tablette ? Dans ce cas, ouvrez votre sac ou votre sac à dos pour le personnel de sécurité.



Au point de contrôle de sécurité, **passer sous le portique de détection** avec vos poches vides. Une fois passé, vous pouvez récupérer vos affaires. Si une lumière rouge s'allume, l'agent de sécurité peut faire un contrôle plus approfondi...



Dans la zone de contrôle de sécurité, il y a un **vestiaire** où vous pouvez accrocher vos manteaux. Il y a également des casiers rouges où vous pouvez ranger vos sacs. Vous n'avez pas de pièces ? Demandez un jeton rouge à l'agent de sécurité.



La dernière étape à franchir pour accéder à la visite du Palais de la Nation est de passer ces **portiques automatiques**. Le personnel de sécurité est là pour vous aider à franchir ces portes.



Dans le couloir situé derrière les portiques, **vous pouvez vous asseoir sur les bancs verts et attendre le début de la visite**. Les toilettes se trouvent au bout du couloir.

La visite commence à 14h30.

## Le parcours des visiteurs

La visite commencera à 14h30 et se terminera vers 15h45. La visite durera donc environ 1 heure et 15 minutes. Il se peut qu'il y ait d'autres visiteurs et membres du personnel dans le bâtiment, mais normalement tout sera calme pendant la visite.

Nous visiterons les salles suivantes :



### Le péristyle.

Il s'agit de l'espace central de réception et de réunion.



Sauf si la météo et le temps sont très mauvais, nous observerons en détail **la façade du bâtiment** depuis l'extérieur.



**Le hall d'honneur de la Chambre des représentants.**





© François Lambregts.

**L'hémicycle de la Chambre.**



**La salle de lecture de la Chambre.**



**La salle des bustes des rois et des reines de Belgique.**



**L'hémicycle du Sénat.**



**Les salons de la Présidence du Sénat.**

A la fin de la visite, vous devez repasser les portiques automatiques pour pouvoir sortir. N'oubliez pas de reprendre votre manteau et vos affaires au vestiaire. Après la visite, n'hésitez pas à vous adresser aux animateurs si vous souhaitez poser des questions ou donner votre avis sur la visite.

### **Puis-je prendre des photos pendant la visite ?**



Oui, vous pouvez prendre des photos pendant la visite du Palais de la Nation, mais uniquement des photos des salles, des œuvres d'art, des éléments décoratifs, etc. ....



Ne prenez pas de photos dans la zone de contrôle de sécurité, ni des gardiens, du personnel ou d'autres personnes qui ne participent pas à la visite.

## À l'aide ! Que faire si ...

*... j'ai une question ?*

→ N'hésitez pas à poser votre question au guide ou à l'un des agents d'accueil. Si les guides sont déjà occupés avec quelqu'un d'autre, patientez un moment. Voir aussi le « Qui est qui » aux pages 6 et 7.

*... j'ai besoin d'aller aux toilettes ?*

→ Les toilettes sont près du couloir après les portiques automatiques, elles sont clairement indiquées. Si vous avez besoin d'aller aux toilettes pendant la visite, veuillez en informer les accompagnateurs du Palais de la Nation.



*... je suis stressé ou j'ai besoin de me reposer*

→ Une salle de repos est prévue. Vous pouvez vous y asseoir aussi longtemps que nécessaire. Le guide vous indiquera l'emplacement de cette salle au début de la visite. Les accompagnateurs d'Explore.Brussels ont également un casque anti-bruit à votre disposition.





## Information sur les organisateurs

### *Explore.Brussels*

Explore.Brussels est un réseau d'associations proposant des visites guidées de qualité sur la Région de Bruxelles-Capitale. Avec le soutien et l'apport de ses associations fondatrices - ARAU, Arkadia, Brsxelles Bavard et Pro Velo - et celui de ses partenaires Korei Guided Tours et La Fonderie, Explore.Brussels organise des visites guidées d'intérieurs remarquables qui ne sont généralement pas accessibles au grand public.

Explore.Brussels organise deux festivals par an, l'un en mars consacré à l'architecture Art nouveau et Art Déco, le BANAD Festival, et l'autre en automne consacré à l'architecture éclectique ou néoclassique (BBEA ou BBN). La visite du 2 octobre 2024 au Palais des Nations fait partie du programme de la 3ème Biennale Néoclassique de Bruxelles (BBN).

### *Explore+*

La mission d'Explore.Brussels est de rendre les expériences culturelles accessibles au plus grand nombre. Depuis plusieurs années, Explore.Brussels organise des visites inclusives à l'attention des personnes handicapées. Cela se fait sous le nom d'Explore+. Pendant chaque festival, il y a des visites adaptées aux personnes souffrant de déficiences visuelles, auditives ou cognitives. Pour la première fois, le programme comprend également des visites adaptées aux personnes atteintes de troubles du spectre autistique.

### *Merci à*

- Sophie Wittemans pour l'ouverture du Palais de la Nation et toute l'aide apportée à la préparation de cette activité.
- Equal.Brussels, la Commission communautaire française et la Région de Bruxelles-Capitale pour leur soutien structurel dans le développement du projet Explore+.
- L'asbl Dynam'Autes pour ses conseils et son soutien dans la création de cette activité, la formation de nos guides et le renforcement de notre communication.
- Tourisme voor Autisme, JONASS, autisme-belgique.be et la Maison de l'Autisme pour la diffusion de cette offre auprès du groupe cible.

### *Photos*

Sauf mention contraire, les droits d'auteurs des photos figurant dans cette feuille de route sont réservés à Explore.Brussels ou à la Chambre des représentants et au Sénat de Belgique. Liste complète sur demande.

